

Europa desde una perspectiva geográfica

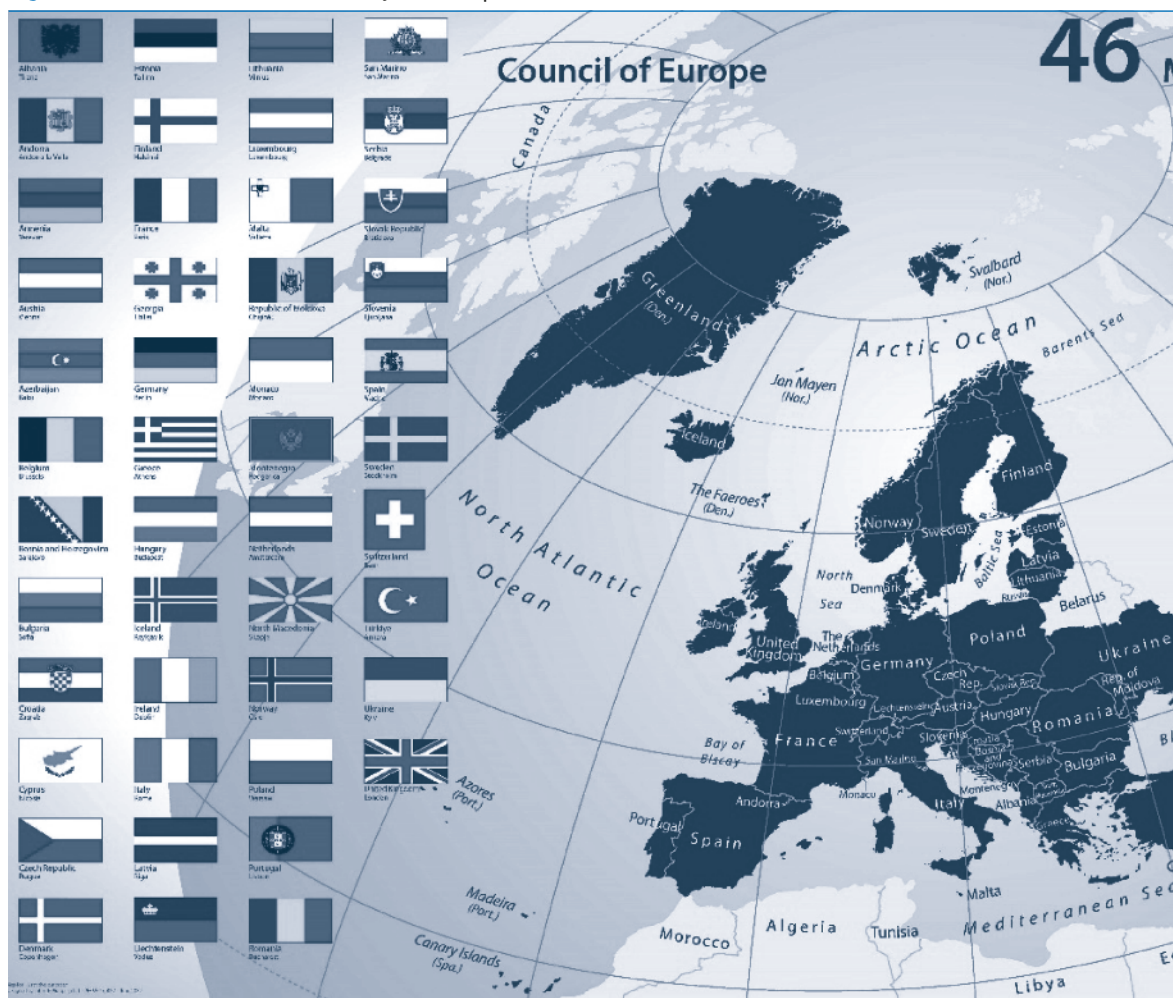
Carmen Hidalgo Giralt // UAM
 Antonio Palacios García // UAM

Existe en el imaginario colectivo, implantado desde nuestra más tierna infancia, la idea de que Europa es uno de los continentes que conforman el planeta en el que vivimos. Sin embargo, pocas veces reflexionamos sobre el significado y los límites de este espacio geográfico. ¿De qué hablamos cuando nos referimos a Europa? Exactamente, ¿a qué aludimos? ¿Hay una identidad eu-

ropea a pesar de la diversidad étnica, lingüística y cultural? Cuando hablamos de europeos, ¿en quién estamos pensando? Georgia, Armenia o Ucrania, ¿son Europa?

Los profesores López Palomeque y Plaza Gutiérrez en una fantástica obra de reciente publicación (2019), indican como la Geografía contemporánea define a esta "región" como un concepto geográfico, un espacio físico (continente), pero también social (contenido). Una acepción, esta de Europa, que es además aceptada y de uso generalizado, eso sí, en numerosas ocasiones sin reflexión sobre sus imprecisiones y contradicciones.

Figura 1. Estados miembros del Consejo de Europa



Fuente: Council of Europe.

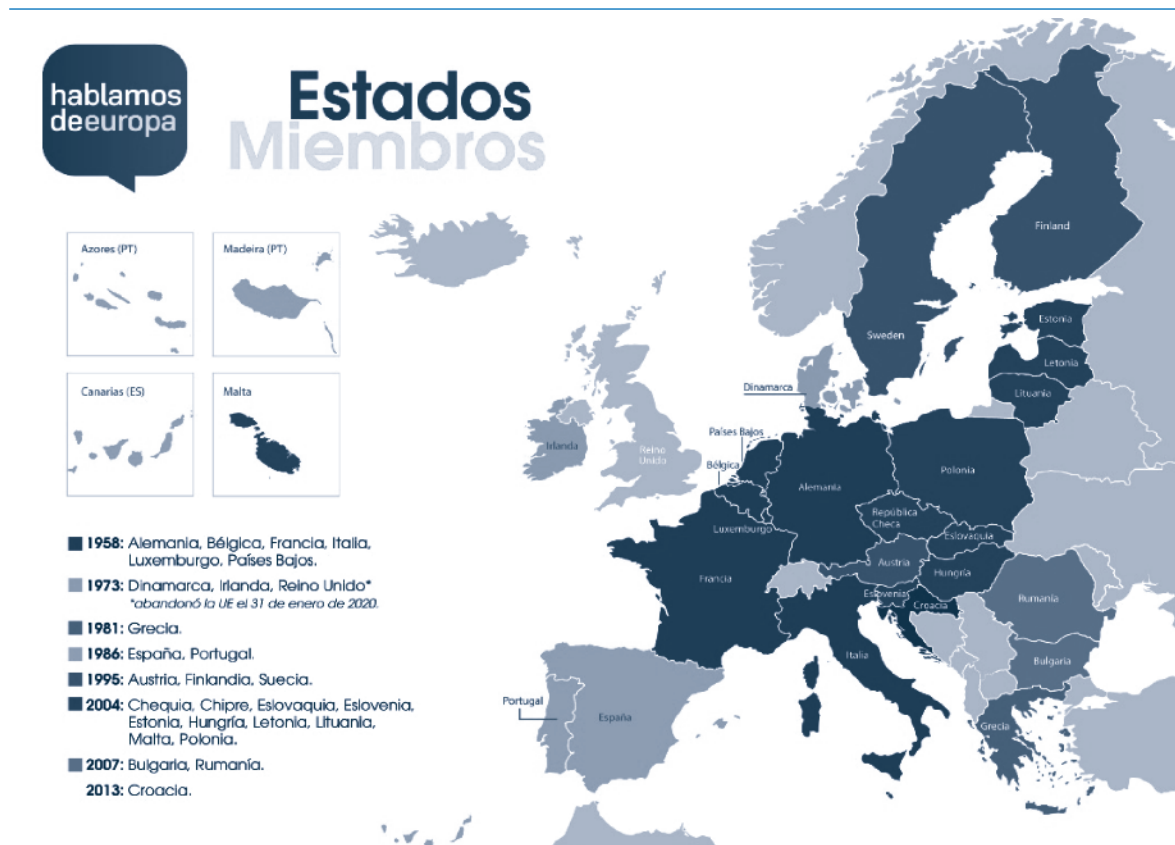
Vayámonos de entrada a la consideración de la idea de Europa. Parece existir cierto consenso en torno a su origen con la civilización griega, y su perpetuación temporal durante el imperio romano y los siglos posteriores. Esto es fácilmente comprobable examinando la evolución de la cartografía. Lo cierto es que a lo largo del tiempo se ha ido consolidando una cierta identidad europea, vinculado entre otras cuestiones al importante y destacado papel jugado en la historia universal en los últimos siglos (Méndez y Molinero, 1998). También han sido decisivas en la cuestión identitaria unos rasgos físicos propios de latitudes templadas unidos a medio natural muy transformado, una buena accesibilidad derivada de su emplazamiento, su dilatada historia poblacional, su diversidad cultural y religiosa, la fragmentación política, los conflictos bélicos o, también, el dinamismo y el crecimiento económico.

Otra cuestión de interés geográfico radica en los límites de este espacio. Los elementos físicos como mares y océanos o cordilleras montañosas han sido un instrumento básico para llevar a cabo la tarea de delimitación.

Así, han sido consideradas tradicionalmente las fronteras europeas por el norte (Ártico), el oeste (Atlántico) y el sur (Mares Negro y Mediterráneo y cordillera del Cáucaso). En todos los casos incluyendo algunas de las islas (No Groenlandia ni la Polinesia francesa, por ejemplo). Ahora bien, la principal dificultad ha sido precisamente la de diferenciar el margen oriental respecto al continente asiático. Desde el siglo XVIII se ha ido consolidando la idea de que los Urales son la frontera natural entre Europa y Asia, extendiéndose hacia el sur por el río Ural y el Mar Caspio. El resultado es un convencionalismo, de uso y aceptación generalizada, por el que se reconoce este continente de geografía variable (Atlas de Le Monde Diplomatique, 2012).

¿Y desde un punto de vista administrativo-político? Pues nuevamente nos encontramos con dificultades de definición por la existencia de estructuras diferenciadas en la interpretación sobre el continente. De ellas destacaríamos dos. Por un lado, el Consejo de Europa, que tiene su sede en la ciudad francesa de Estrasburgo. Aglutina a nada menos que 46 Estados (Figura

Figura 2. Estados miembros de la UE



Fuente: Secretaría de Estado para la UE.

1) y en torno a los 700 millones de ciudadanos tras la salida de Rusia en el año 2022. Fundada en 1949 en Londres por medio de un tratado, esta institución ha ido creando un espacio jurídico común, centrado en el Convenio Europeo de Derechos Humanos. Su organización interna se articula a través de una asamblea parlamentaria, un consejo de ministros, una secretaría general y organismos internacionales vinculados como el Tribunal Europeo de Derechos Humanos.

Por otro lado estaría la propia Unión Europea, a la que el común de los europeos suele referirse cuando le preguntan por Europa, y a la que aspiran integrarse un número significativo de países que ya forman parte de la institución anteriormente comentada (Turquía, Ucrania, Albania, Moldavia, ...). La UE es una unión de países que se basa en el Estado de Derecho, es decir, que todas las acciones que emprende se basan en tratados, que han sido aprobados voluntaria y democráticamente por todos sus países miembros.

El verdadero corazón político, económico e institucional europeo vivió en los últimos años del siglo XX y en lo que llevamos del XXI un proceso de transformación muy acelerado. Al establecimiento de la Unión Europea desde el Tratado de Maastricht en 1992 que vino a sustituir a la Comunidad Económica Europea, hemos de añadir la incorporación de nuevos países en 1995, 2004, 2007, y, más recientemente, en 2013, a lo que habría que sumarle la salida del Reino Unido de la UE, efectiva desde el 31 de diciembre de 2020. El resultado son 27 países miembros (Figura 2). Además, desde el 1 de enero de 2002 funciona en la UE un espacio integrado bajo una moneda única, el Euro, vigente en 20 países actualmente (la llamada Eurozona).

Resulta evidente que entre la casi treintena de países que constituyen este espacio geográfico hay realidades contrastadas. De hecho, a pesar de los avances significativos conseguidos en la reducción de las diferencias entre países, todavía hoy uno de los rasgos más

Tabla 1. Dinámica demográfica en la UE (Fuente: Eurostat)

País	Nacimientos			Crecimiento natural (x 1.000 hab.)	Migraciones netas (x 1.000 hab.)	Crecimiento total (x 1.000 hab.)
	Habitantes a 1.01.2022	vivos (x 1.000 hab.)	Muertos (x 1.000 hab.)			
UE - 27	447.218.763	9,1	11,9	-2,8	2,4	-0,4
Bélgica	11.631.136	10,2	9,7	0,5	6,1	6,6
Bulgaria	6.838.937	8,5	21,7	-13,2	1,8	-11,3
Rep. Checa	10.516.707	10,6	13,3	-2,7	4,8	2,1
Dinamarca	5.873.420	10,8	9,8	1,0	4,6	5,7
Alemania	83.237.124	9,6	12,3	-2,7	3,7	1,0
Estonia	1.331.796	10	14,0	-4,0	5,3	1,3
Irlanda	5.060.005	11,6	6,6	5,0	5,6	10,7
Grecia	10.603.810	8	13,5	-5,5	-1,6	-7,0
España	47.432.805	7,1	9,5	-2,4	3,1	0,7
Francia	67.842.582	10,9	9,7	1,2	1,5	2,7
Croacia	3.879.074	9,2	15,8	-6,6	-33,1	-39,7
Italia	58.983.122	6,8	12,0	-5,2	1,0	-4,3
Chipre	904.705	11,3	7,9	3,4	6,3	9,7
Letonia	1.875.757	9,2	18,4	-9,2	-0,2	-9,3
Lituania	2.805.998	8,3	17,0	-8,7	12,4	3,7
Luxemburgo	645.397	10,5	7,0	3,5	13,2	16,7
Hungría	9.689.010	9,7	16,1	-6,4	2,1	-4,3
Malta	520.971	8,5	8,0	0,5	8,9	9,4
Holanda	17.590.672	10,2	9,8	0,4	6,1	6,6
Austria	8.978.929	9,6	10,3	-0,7	5,8	5,2
Polonia	37.654.247	8,8	13,8	-5,0	0,1	-4,9
Portugal	10.352.042	7,7	12,1	-4,4	9,6	5,2
Rumanía	19.038.098	9,3	17,5	-8,2	-0,4	-8,6
Eslovenia	2.107.180	9	11,0	-2,0	1,2	-0,9
Eslovaquia	5.434.712	10,4	13,5	-3,1	-1,5	-4,6
Finlandia	5.548.241	9	10,4	-1,4	4,1	2,6
Suecia	10.452.326	11	8,8	2,2	4,9	7,0

definitivos de la actual UE son los desequilibrios existentes. Estos son tanto demográficos como económicos. En relación con los primeros podrían indicarse los contrastes en la distribución de la población europea por el territorio, es decir, el poblamiento. Así, mientras que la media europea se sitúa en los 111,5 hab./km², en un espacio de cuatro millones de km², hay países como Holanda o Bélgica donde estos valores son muy superiores (504 habitantes y 375, respectivamente). En el otro extremo encontramos países como Finlandia o Suecia donde la densidad de población está por debajo de los 25. Por otro lado, la dinámica demográfica de este espacio geográfico que aglutina a cerca de 450 millones de habitantes evidencia rasgos propios de otras economías desarrolladas. Basta echar un vistazo a la Tabla 1 para percibir el decrecimiento de la población, derivado de una natalidad muy baja y de una mortalidad en tendencia ascendente. El crecimiento total es mayor que el natural debido al efecto de los movimientos migratorios. Nuevamente se observan diferencias significativas entre unos países y otros.

También existen evidentes desequilibrios en términos de bienestar y de empleo entre países. Los primeros se intentan reducir por la vía de los préstamos y subvenciones (Fondos Europeos), mientras que la segunda cuestión, referida al desempleo, evidencia un largo camino por recorrer. España, por ejemplo, tiene unas tasas cercanas al 12% mientras que Polonia o Alemania se sitúan por debajo del 3.

Sin embargo, no es menos cierto que el espacio europeo tiene también dinámicas y situaciones similares en los países miembros. Por ejemplo, la tendencia al envejecimiento. Es clara. Hoy día, más del 21,1% de la población comunitaria supera los 65 años. Al ser la natalidad muy baja, las posibilidades de reemplazo poblacional van disminuyendo al tiempo que aumentan las cargas sociales derivadas de una población envejecida. Según Eurostat, en 2030 el colectivo de personas mayores alcanzará los 85 millones y supondrá una tercera parte de la población total europea. Esto implicará problemas sobradamente conocidos desde el punto de vista socioeconómico. Otro ejemplo, las últimas cifras publicadas por Eurostat muestran una clara terciarización de la sociedad comunitaria. El empleo en la UE-27 se distribuye con solo un 5% en el sector primario, un 21,9% en el secundario y un 73,1% en el terciario.

A pesar de las diferencias anteriores, resulta obvio que el bloque europeo tiene un enorme potencial económico en el contexto mundial. Así, hablamos de una economía muy abierta, que representa un 15% del comercio internacional. Si englobamos a los 27, el PNB supone aproximadamente también un 20% del total

mundial, a lo que podríamos unir el hecho de que producimos el 7% del acero mundial (segundo productor mundial). Repasemos las principales características por sectores económicos. Así, la agricultura europea se caracteriza por su especialización, modernidad y sus elevados rendimientos, con una variedad de producciones (ganadera, cerealista y de frutas y hortalizas). Ciertamente también existen problemas tradicionales (excedentes, bajas rentas y escasa industrialización) que se han intentado paliar a través de la PAC y sus sucesivas reformas. Por su parte, el sector industrial se caracteriza por su larga tradición, su diversidad, pero también por su concentración geográfica, técnica y financiera. También se trata de una industria marcada por la dependencia energética y de materias primas del exterior. Por último, la economía europea se sustenta mayoritariamente por los servicios. Desde el turismo, fundamental en algunos países, hasta el comercio (mayor mercado único planetario), pasando por algunos sectores básicos como el transporte (recordemos el Espacio Schengen) o los servicios avanzados (tecnológicos, financieros, etc.).

En definitiva, Europa es un espacio geográfico cargado de particularidades y complejidades, nada homogéneo como hemos visto, pero, sin embargo, dotado de una tradición histórica y cultural que lo ha llevado a convertirse en uno de los conjuntos referentes a nivel mundial. Hoy más que nunca el “viejo continente” afronta importantes retos políticos, económicos, sociales y medioambientales. ●

PARA SABER MÁS...



- Atlas de Le Monde Diplomatique (2012). Nuevas potencias emergentes. Valencia: Fundación Mondiplo-UNED.
- López Palomeque, F., & Plaza Gutiérrez, J. (Eds. y Coords.) (2019). Geografía de Europa. Estructuras, procesos y dinámicas territoriales. Valencia: Tirant Humanidades y Publicacions Universitat de València.
- Méndez, R., & Molinero, F. (1998). Espacios y Sociedades: introducción a la Geografía Regional del Mundo. Barcelona: Ariel.
- Consejo de Europa. <https://edoc.coe.int/en/>
- Unión Europea. https://european-union.europa.eu/index_es

Actuarios

www.actuarios.org

INSTITUTO DE ACTUARIOS ESPAÑOLES

Nº 53 // OTOÑO 2023



EUROPA

ÁLVARO GIL-ROBLES Y GIL-DELGADO

**"Europa, en cualquiera de sus manifestaciones,
no es solo un proyecto económico, sino también
fundamentalmente político y de valores comunes"**

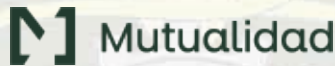
HIGINIO MARÍN

"La invención (europea) de lo humano"

Patrocinador ORO



Patrocinador PLATA



Patrocinador BRONCE



Nº 53 Otoño 2023

CARTA DEL PRESIDENTE	2	Maitane Mancebo Pensions Committee - Actuarial Association of Europe (AAE)	49
ENTREVISTA: Álvaro Gil-Robles y Gil-Delgado	4	Luis María Sáez de Jáuregui Sanz Professionalism Committee - Actuarial Association of Europe (AAE)	50
ENTREVISTA: Andreas Brandstetter	28	Rafael Moreno Education Committee - Actuarial Association of Europe (AAE)	51
TEMA DE PORTADA		Joaquín Benavides Insurance Committee - Actuarial Association of Europe (AAE)	52
Giampaolo Crenca The actuarial profession development in Europe: what perspectives?	7	Álvaro Salas Suárez y José Mauro Gonzalez Martín Nueva autoridad de la UE para la lucha contra el blanqueo de capitales	53
Higinio Marín La invención (europea) de lo humano	8	AMLA, nueva autoridad europea Ministerio de Asuntos Económicos y Transformación Digital. Gobierno de España. Comunidad de Madrid. Ayuntamiento de Madrid	57
Álvaro Anchuelo Crego La integración europea: logros y retos pendientes	12	Why we support Madrid to host the European Anti-Money Laundering Agency Javier Olaechea	59
Mariam Camarero y Cecilio Tamarit La Unión Europea y el nuevo orden mundial	15	ESPACIO ACTUARIAL	
Ramón Casilda Béjar El rol de la Unión Europea a nivel internacional	18	Entrevista Unai Baquero García	60
Silvia Martínez Cantón La garantía jurisdiccional en la Unión Europea: el TJUE	20	Entrevista Carmen Perán Manzón	61
Carmen Hidalgo Giralt y Antonio Palacios García Europa desde una perspectiva geográfica	24	¿Por qué debe ser José Antonio Herce miembro de honor del Instituto?	62
Luis Alfonso Jiménez Oportunidades vitales y profesionales en Europa	31	José Antonio Álvarez Jareño <i>In memoriam</i>	64
Carlos Montalvo Rebuelta Europa: hablamos de seguros, hablemos de EIOPA	34	LA ADMINISTRACIÓN CONTESTA	
Rafael Moreno Ruíz y Luis María Sáez de Jáuregui What is an actuary? A structural and timeless definition	36	Isabel Casares San José-Martí Sentencia del Tribunal de Justicia de la Unión Europea de 14 de septiembre de 2023	65
Javier Olaechea La regulación del acceso a la profesión en España: el reconocimiento de las cualificaciones profesionales en la UE	38	SEGUROS (IM)POSIBLES	
Luis María Sáez de Jáuregui Economic challenges of an aging Europe	41	Miguel A. Vázquez y José A. Herce El Seguro de Salvación	70
Begoña González García y Rafael Izquierdo Carrasco Evolución de las principales entidades aseguradoras en 2022	44	RINCÓN DEL CONSULTOR	
Eduardo Trigo Martínez Risk Management Committee - Actuarial Association of Europe (AAE)	48	Miguel Ángel Menéndez Estudio Global de Pensiones Mercer 2023	72
		LA VIDA BUENA	73
		NOTICIAS	74
		ALTAS	76



Instituto de Actuarios Españoles
COLEGIO PROFESIONAL

Edita:
Instituto de Actuarios Españoles
C/ Víctor Andrés Belaúnde, 36. 28016 Madrid
Tel. 91 457 86 96. Fax 91 457 14 07
www.actuarios.org • iae@actuarios.org
Publicidad: administracion@actuarios.org

Dirección:

Diego Cano, Diego S. Garrocho, Juan José de Lucio

Consejo de Redacción:

Irene Albarrán, Ester Arencibia, Paloma Blanco, José Boada, Diego Cano, Isabel Casares, Rafael Fernández, Adolfo Gálvez, Diego S. Garrocho, Gregorio Gil de Rozas, José Antonio Herce, David Lafuente, Juan José de Lucio, David Martín, César Maurín, Ramón Nadal, Javier Olaechea, Julián Oliver, José Miguel Rodríguez-Pardo, Luis M^a Sáez de Jáuregui, Alicia Sanmartín, Lázaro Villada.

Fotografía: iStock.com

Maquetación: JMR

Imprime: Albadalejo, S.L.

Depósito Legal: M-25517-1990

ISSN: 2530-5425

P.V.P.: 12,00€ Iva incluido

Aviso legal:

Las opiniones expresadas en los artículos firmados corresponden únicamente a sus autores y no necesariamente reflejan la postura del editor de la publicación.





Instituto de
Actuarios Españoles
COLEGIO PROFESIONAL

Miembros titulares

Apellidos	Nombre	Número
VEGAS VILLODRES,	Daniel	MT-3701
GASCO MARTÍNEZ,	José Gabriel	MT-4264
ORTUN TERRAZAS,	Jesús Alberto	MT-4265
PELLEGRINO,	Marika	MT-4266
SANMARTÍN CASTRO,	Eduardo	MT-4267
SOLER SCAGLIONE,	María Luz	MT-4268
DEL RÍO HUERTA,	Daniel	MT-4269
FERNÁNDEZ LLORENTE,	María	MT-4270
MOYA CRUZ,	Paula Teresa	MT-4271
VALDES BORRUEY,	Luis Eduardo	MT-3131
ARELLANO VELASCO,	Celia	MT-4272
BARROSO FERNÁNDEZ,	Gonzalo	MT-4273
FERNÁNDEZ BLANCO,	Alexandra	MT-4274
GARCÍA IVARS,	Sergio	MT-4275
GARCÍA MÁRQUEZ,	Elena	MT-4276
HIDALGO JARAMILLO,	Joe Ricardo	MT-4277
NAVAS AGUADO,	Íñigo	MT-4278
PLAZA RUIZ,	Javier	MT-4279
ROBRES HERRERO,	Eva	MT-4280
ROYO RUIZ,	Rubén	MT-4281
TEJEDOR FULGENCIO,	Borja Andoni	MT-4282
URIBE PAEZ,	Sebastián	MT-4283
NAVARRETE ROJAS,	Jorge	MT-3032
BAQUERO GARCÍA,	Unai	MT-4284
GARCÍA CORRAL,	José Manuel	MT-4285
RUIZ-YHERLA GARCÍA,	Jorge	MT-4286
ZHOU,	Nan	MT-4287
ZUNIGA VALLE,	Darling Yadir	MT-4288